



УПРАВЛЕНИЕ ФЕДЕРАЛЬНОЙ СЛУЖБЫ
ГОСУДАРСТВЕННОЙ СТАТИСТИКИ
ПО ХАБАРОВСКОМУ КРАЮ, МАГАДАНСКОЙ
ОБЛАСТИ, ЕВРЕЙСКОЙ АВТОНОМНОЙ ОБЛАСТИ
И ЧУКОТСКОМУ АВТОНОМНОМУ ОКРУГУ

СОЦИАЛЬНЫЕ ПОКАЗАТЕЛИ

2018 – 2022 гг.

24.01.2024

Еврейская автономная область

СОДЕРЖАНИЕ

Браки и разводы	3
Занятость и безработица	4
Денежные доходы	6
Жилищные условия	8
Лечебно-профилактическая помощь населению	11
Туризм и отдых	12

БРАКИ И РАЗВОДЫ

единиц

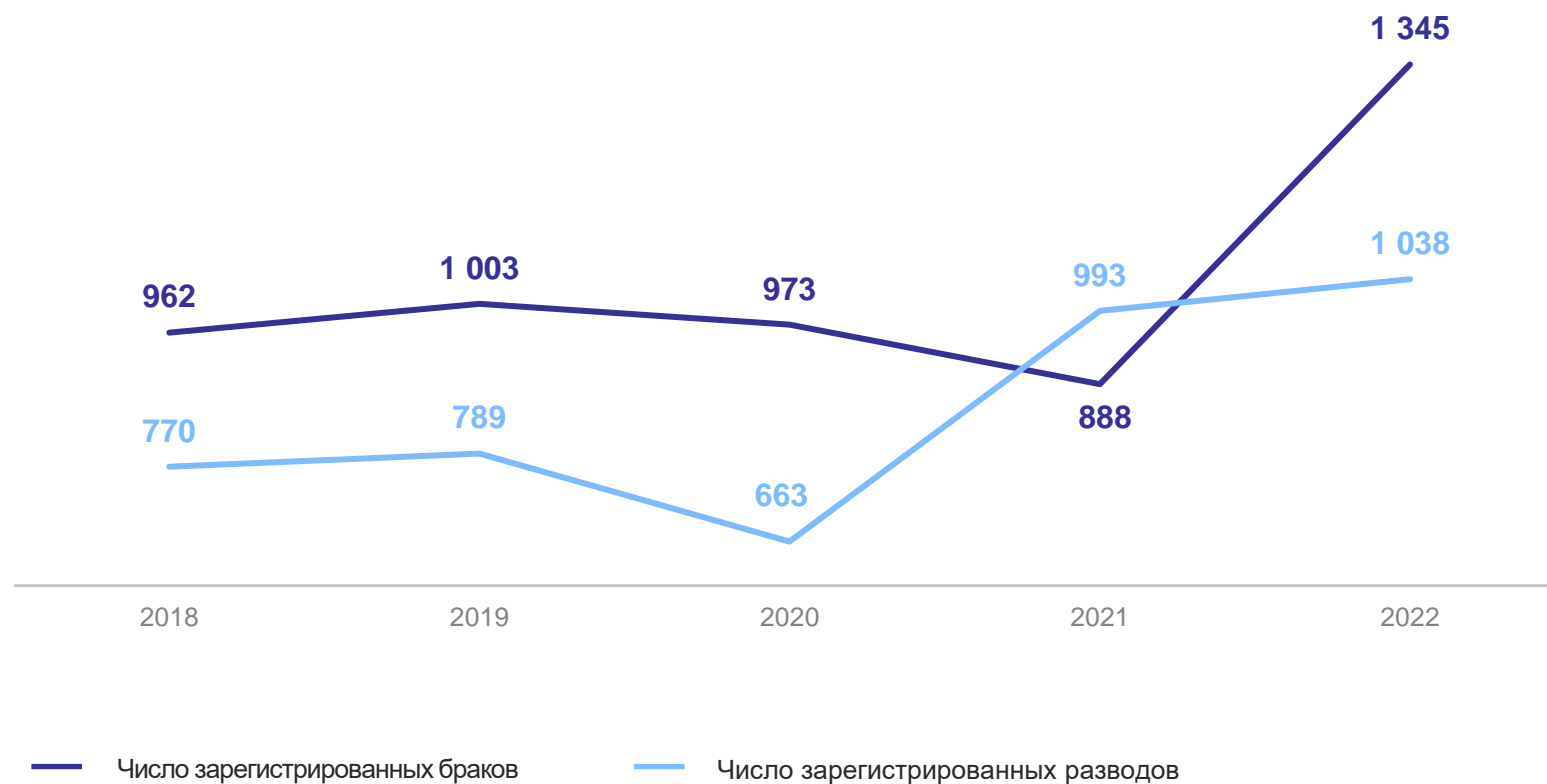
2022 г.

Число зарегистрированных браков

1 345 единиц

Число зарегистрированных разводов

1 038 единиц



ЧИСЛЕННОСТЬ И СОСТАВ РАБОЧЕЙ СИЛЫ

ТЫСЯЧ ЧЕЛОВЕК

ХАБАРОВСКСТАТ

2022 г.

Рабочая сила* - всего



77.0 тыс. человек

В том числе:

занятые

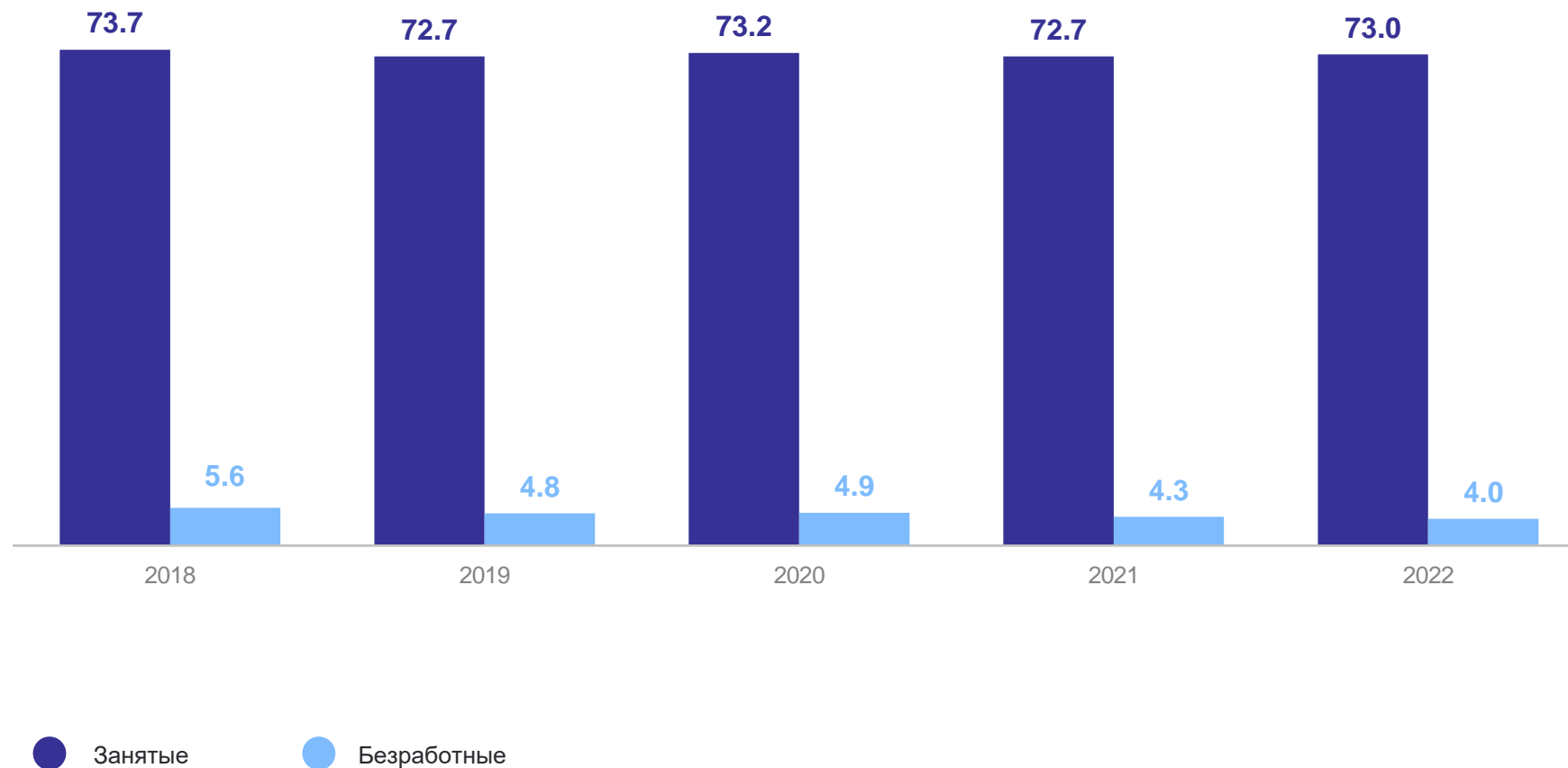


73.0 тыс. человек

безработные



4.0 тыс. человек



*В возрасте 15 лет и старше.

УРОВЕНЬ УЧАСТИЯ НАСЕЛЕНИЯ В СОСТАВЕ РАБОЧЕЙ СИЛЫ И УРОВЕНЬ ЗАНЯТОСТИ НАСЕЛЕНИЯ

ХАБАРОВСКСТАТ

процентов

2022 г.

**Уровень участия населения
в составе рабочей силы**

в возрасте 15 лет и старше

61.2 процентов

**Уровень занятости
населения**

в возрасте 15 лет и старше

58.0 процентов



ДЕНЕЖНЫЕ ДОХОДЫ НАСЕЛЕНИЯ

рублей

ХАБАРОВСКСТАТ

2022 г.

Среднедушевые денежные
доходы населения*

34 969.0 рублей

Среднемесячная
начисленная
зарботная плата

56 956.8 рублей

Средний размер
назначенных пенсий**

18 820.0 рублей



*За 2022 г. - данные предварительные.

**Данные приведены по состоянию на 1 января года, следующего за отчетным. 2021 г. – с учетом единовременной денежной выплаты в сентябре 2021 г. в размере 10 тыс. рублей, назначенной в соответствии с Указом Президента Российской Федерации от 24 августа 2021 г. № 486.

ДЕНЕЖНЫЕ ДОХОДЫ НАСЕЛЕНИЯ В РЕАЛЬНОМ ВЫРАЖЕНИИ

процентов к предыдущему году

ХАБАРОВСКСТАТ

2022 г.

Реальные располагаемые
денежные доходы*

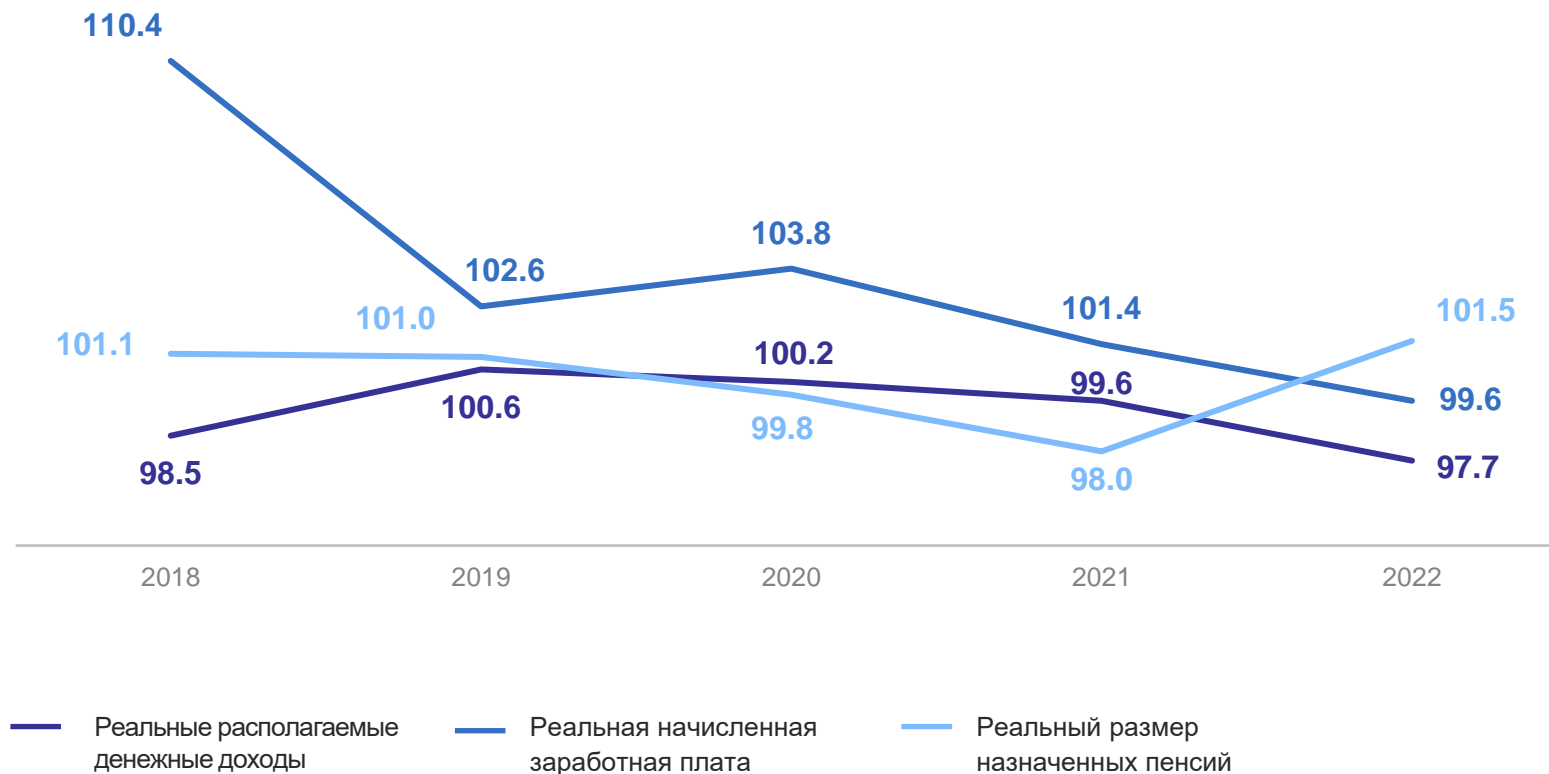
97.7 процентов

Реальная начисленная
зарботная плата

99.6 процентов

Реальный размер
назначенных пенсий

101.5 процентов



*За 2022 г. - данные предварительные.

ОБЩАЯ ПЛОЩАДЬ ЖИЛЫХ ПОМЕЩЕНИЙ, ПРИХОДЯЩАЯСЯ В СРЕДНЕМ НА ОДНОГО ЖИТЕЛЯ

на конец года, квадратных метров

2022 г.

Общая площадь жилых помещений,
приходящаяся в среднем
на одного жителя - всего

25.7 кв. м

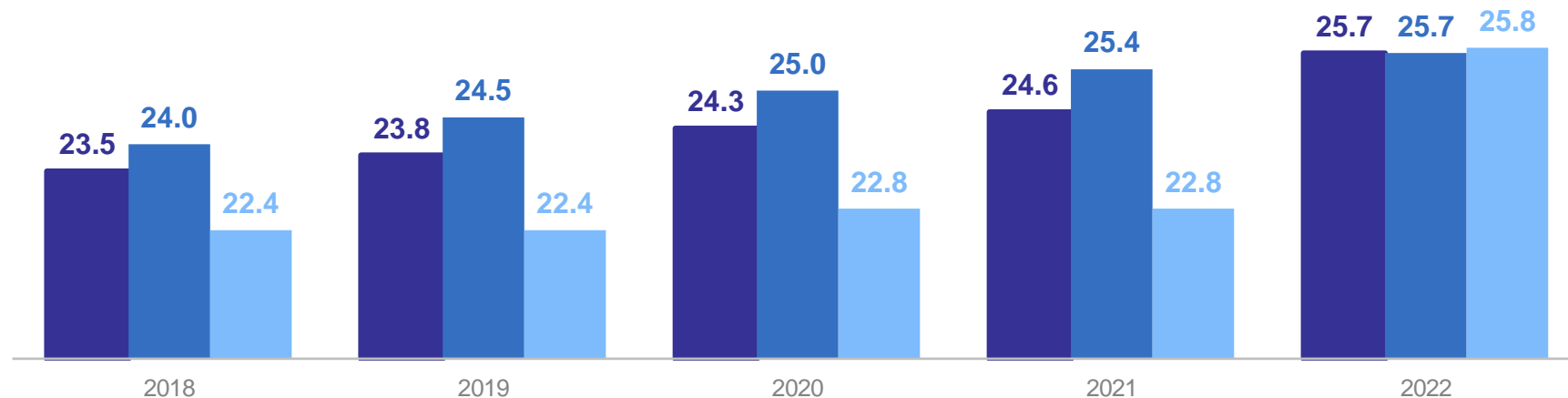
из нее:

в городской местности

25.7 кв. м

в сельской местности

25.8 кв. м



● Общая площадь жилых помещений, приходящаяся в среднем на одного жителя - всего

● В городской местности

● В сельской местности

2022 г.

Число семей, получивших жилые помещения и улучшивших жилищные условия*

за год

184 единиц

Число семей, состоявших на учете в качестве нуждающихся в жилых помещениях*

на конец года

2 777 единиц



*Включая одиноких.

СОЦИАЛЬНЫЕ ВЫПЛАТЫ

на оплату жилого помещения и коммунальных услуг, рублей

ХАБАРОВСКСТАТ

2022 г.

**Среднемесячный
размер субсидий**

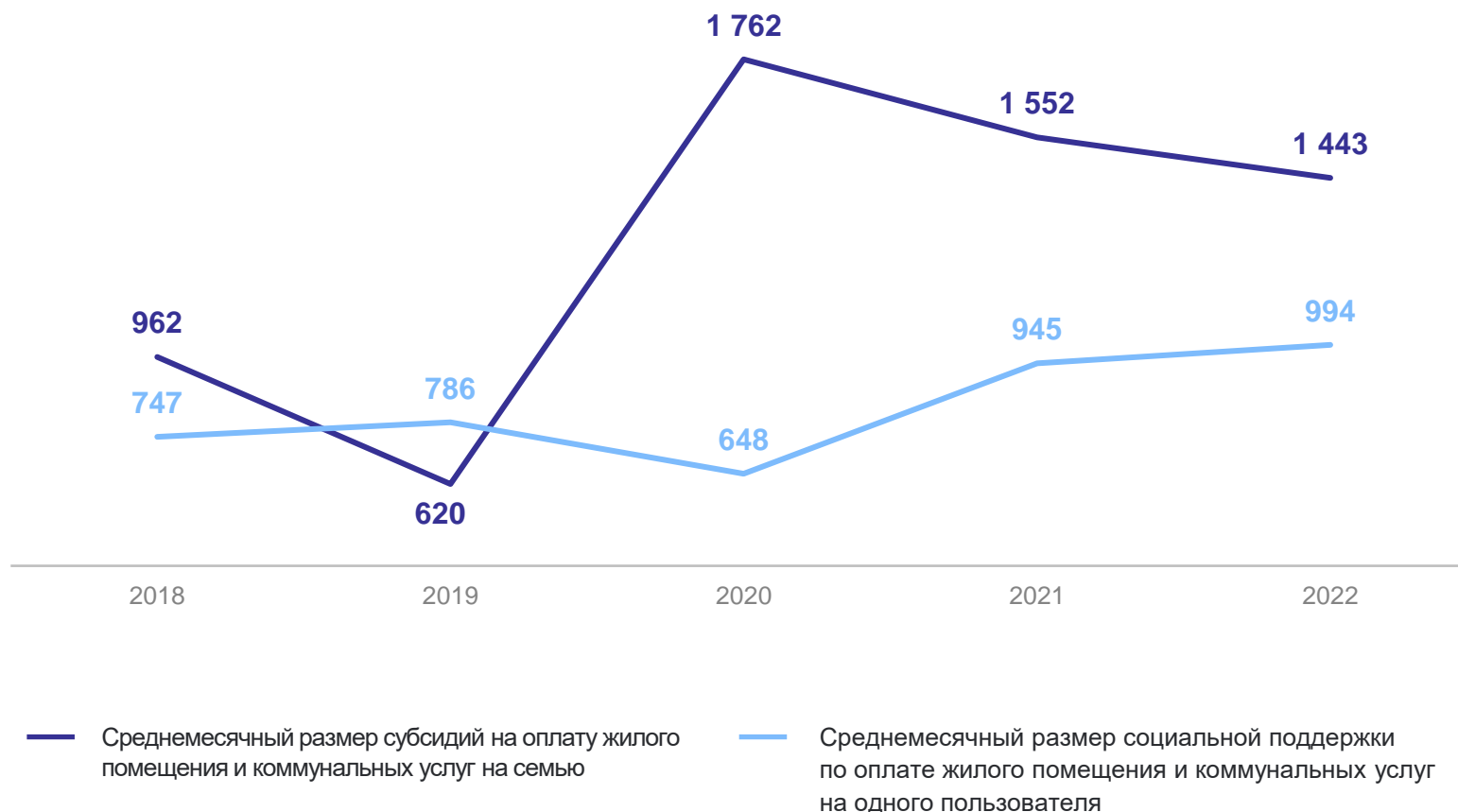
на оплату жилого помещения
и коммунальных услуг на семью

1 443 рублей

**Среднемесячный размер
социальной поддержки**

по оплате жилого помещения
и коммунальных услуг
на одного пользователя

994 рублей



ЛЕЧЕБНО-ПРОФИЛАКТИЧЕСКАЯ ПОМОЩЬ НАСЕЛЕНИЮ

на конец года

ХАБАРОВСКСТАТ

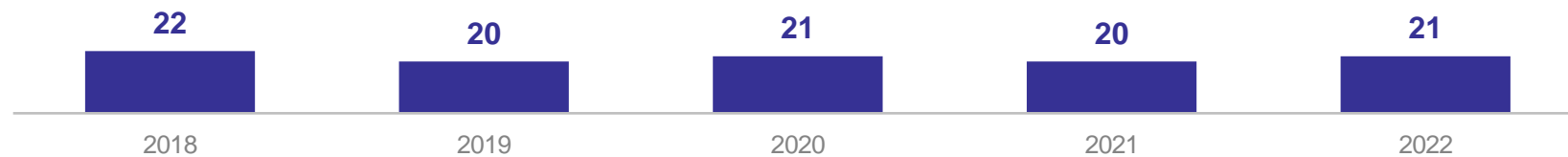
Год	Число больничных организаций	Число больничных коек	Число амбулаторно-поликлинических организаций	Численность врачей, человек	Численность среднего медицинского персонала, человек	Число станций (отделений) скорой медицинской помощи
2018	16	1 937	45	579	1 891	3
2019	16	1 918	44	602	1 923	15
2020	16	1 818	46	589	1 911	15
2021	16	1 824	43	542	1 812	15
2022	16	1 798	45	531	1 757	16

ТУРИЗМ И ОТДЫХ

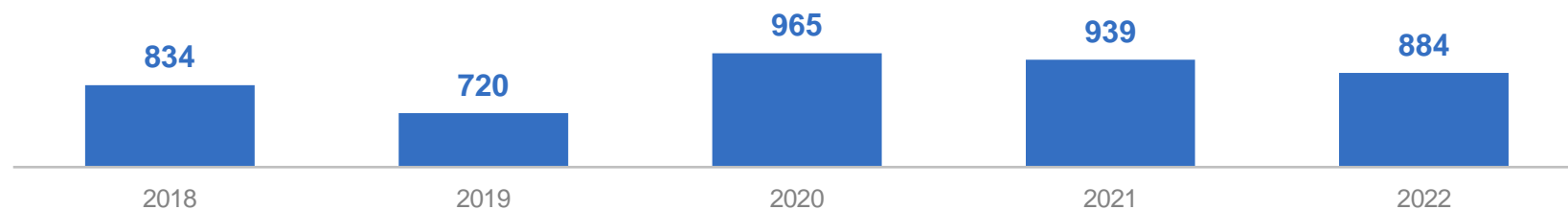
гостиницы и аналогичные средства размещения

ХАБАРОВСКСТАТ

Число организаций,
единиц



Число мест в них,
единиц



Численность размещенных лиц,
тысяч человек

